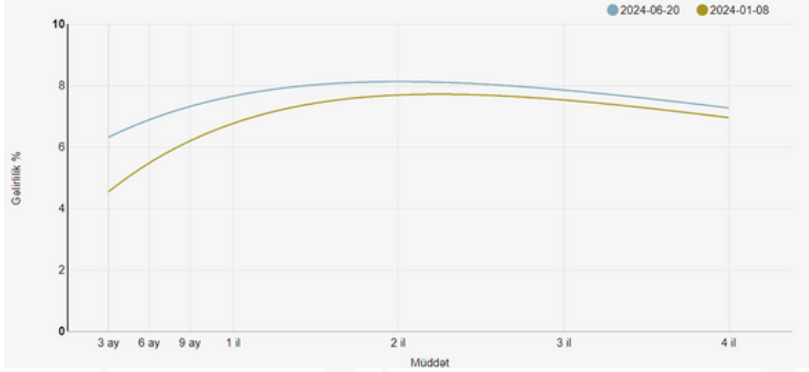


## AZƏRBAYCANDA ƏSAS TRENDLƏR

- Ötən il ilə müqayisədə inflyasiya aşağı düşmüş, illik əsasda may ayının sonuna **0,6%** təşkil etmişdir.
- Mərkəzi Bank uçot faiz dərəcəsini bu ay keçirilən görüşündə sabit olaraq, **7,25%** səviyyəsində saxlamışdır. Həmçinin faiz dəhlizinin aşağı və yuxarı hədləri də dəyişilməz olaraq saxlanılmışdır.
- İyun ayının **4**-ü keçirilmiş son 1 illik Maliyyə Nazirliyinin hərracı zamanı istiqrazların yerləşdirilmiş orta gəlirliliyi **8,26%**, iyun ayının **11**-i keçirilmiş **3** illik hərrac zamanı istiqrazların yerləşdirilmiş orta gəlirliliyi **8,99%** təşkil etmişdir.

### İlin əvvəli ilə müqayisədə gəlirlilik əyrisi



Mənbə: Mərkəzi Bank

## XARİCİ BAZARLARDA ƏSAS TRENDLƏR

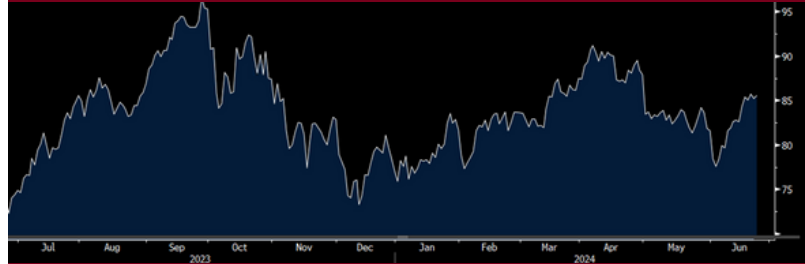
### Neft:

- Geosiyasi müstəvidə davam edən gərginlik fonunda neftin qiymətində nisbətən enmələr olsa da, son həftələrdə qiymətlər daha da artaraq yenidən bir bareli **80** dollar civarında sabitləşib.
- Şərq ölkələrində olan gərginlik neftin qiymətinə pozitiv təsir edən amillərdəndir.

### Qızıl:

- Bu ayın əvvəli Çinin valyuta rezervlərinə qızıl alışı dayandırdığı barədə məlumat açıldıqdan sonra, qızılın qiyməti **2400** dollar səviyyəsindən enərək, **2300** dollar səviyyələrində sabitləşib. Geosiyasi gərginlik qızılın qiymətinə pozitiv təsir edən əsas amillər arasındadır.

### Qrafik: Brent matrkalı neft qiyməti



Mənbə: Bloomberg 24/06/24

### Qrafik: Qızılın qiyməti (unsiya)



Mənbə: Bloomberg 24/06/24

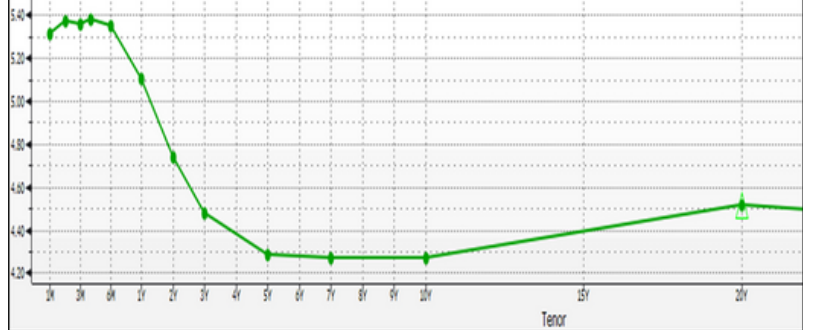
## Kapital bazarı:

- İnflyasiya ilə mübarizədə Mərkəzi Banklar faiz dərəcələrini əvvəl kəskin artırsa da, son aylarda azalan inflyasiya fonunda bəzi ölkələrdə (Avropa, Böyük Britaniya) faiz azaldılmalarının şahidi olduq.
- ABŞ**-da son ayda inflyasiya göstəricisi nisbətən aşağı açıqlandı, amma işsizlik səviyyəsində artım müşahidə edildi. Bu səbəbdən iyun ayında olan görüşündə Mərkəzi bank mühafizəkar yanaşaraq faiz dərəcələrini olduğu kimi saxladı. Həmçinin bazar iştirakçıları faiz azaldılmasının bu ilin sentyabr ayına təsadüf edəcəyini gözləyir.
- ABŞ dövlət istiqrazlarının uzunmüddətli dönmə üçün gəlirliyinin azaldığı müşahidə edilir.
- S&P500**, Nasdaq indeksləri tarixi maksimumu yeniləyib.

## Kriptoalyuta bazarı:

- Son günlər kriptoalyuta bazarlarında düşmə müşahidə edilir. Bunun ən başlıca səbəblərindən biri bitcoinin qiymətinin kəskin düşməsi nəticədə digər kriptoalyutların da qiymətinə neqativ təsir edib.

Qrafik: ABŞ xəzinə istiqrazlarının gəlirlilik əyrisi 24/06/24



Qrafik: S&P500 İndeksi



Mənbə: Bloomberg 24/06/24

Qrafik: Bitcoin



Mənbə: Bloomberg 24/06/24 15:18

## ALƏT SEÇİMLƏRİ

S&P500 indeksində ilin əvvəlindən ən yaxşı və ən pis gəlirliliyə sahib olan **10** ədəd səhm

S&P 500 INDEX	14.57%
Best Performing	
1) SUPER MICRO COMPUTER INC	218.46%
2) NVIDIA CORP	155.58%
3) VISTRA CORP	125.49%
4) CONSTELLATION ENERGY	86.61%
5) MICRON TECHNOLOGY INC	63.51%
6) GENERAL ELECTRIC CO	61.35%
7) NRG ENERGY INC	54.78%
8) ELI LILLY & CO	51.63%
9) FIRST SOLAR INC	50.26%
10) CROWDSTRIKE HOLDINGS INC - A	49.08%

**Worst Performing**

11) GLOBE LIFE INC	-31.76%
12) BOEING CO/THE	-32.26%
13) MARKETAXESS HOLDINGS INC	-33.61%
14) ALBEMARLE CORP	-34.48%
15) SOLVENTUM CORP	-34.56%
16) WARNER BROS DISCOVERY INC	-36.91%
17) EPAM SYSTEMS INC	-37.86%
18) INTEL CORP	-38.13%
19) WALGREENS BOOTS ALLIANCE INC	-38.84%
20) LULULEMON ATHLETICA INC	-39.01%

Mənbə: Bloomberg 23.06.24

**XARİCİ BAZARLARDA ƏSAS TRENDLƏR**

Emitent	S&P rating	Kupon	Qaytarılma müddəti	Gəlirlilik (%)
REPUBLIC OF KAZAKHSTAN	BBB-	3,875%	10/14/2024	3,8
REPUBLIC OF KAZAKHSTAN	BBB-	5,125%	07/21/2025	4,7
ROMANIA	BBB-	3%	02/27/2027	5,6
KUWAIT INTL BOND	A+	3,50%	03/20/2027	4,85%
ROMANIA	BBB-	6,63%	02/17/2028	5,84
HUNGARY	BBB-	6,125%	05/22/2028	5,5
KAZMUNAYGAS NATIONAL CO	BBB	5,375%	04/24/2030	5,73
US TREASURY				
T 2 7/8 04/30/25	AA+	2,875	04/30/2025	5,13
T 2 1/4 03/31/26	AA+	2,25%	03/31/2026	4,77
T 4 1/4 03/15/27	AA+	4,25%	03/15/2027	4,5
T 1 1/4 04/30/28	AA+	1,25%	04/30/2028	4,37
T 2 7/8 04/30/29	AA+	2,88%	04/30/2029	4,29
T 3 1/2 04/30/30	AA+	3,50%	04/30/2030	4,27
Azerbaijan Eurobonds				
Southern Gas Corridor	BB+	6,875	24.03.2026	6,1
Azerbaijan Republic	BB+	5,125	01.09.2029	5,7
SOCAR	BB-	6,95	18.03.2030	6,3

Mənbə: Bloomberg 20.06.24

**XARİCİ BAZARLARDA ƏSAS TRENDLƏR**

Emitent	Müddət	Kupon (%)	Kupon ödənişi	Valyuta
Kapital Bank	7 illik	7%	Rüblük	USD
Xəzər dənizçilik (ASCO)	5 illik	6%	Yarımillik	USD
Azərgold	3 illik	6%	Rüblük	USD